

Установка модуля PayKeeper в CMS Magento CE 1.7

Данный модуль предназначен для интернет-магазинов на платформе Magento CE 1.7.

1. Установите модуль

Извлеките из архива папку Paykeeper_magentose_1.7/app в каталог

`<путь к Magento>/`

на Вашем сайте.

2. Настройте модуль

Перед настройкой модуля необходимо очистить кэш Magento, для этого в панели администрирования Magento перейдите в раздел «Система» (рисунок 1, цифра 1) и выберите пункт «Управление кэшем» (рисунок 1, цифра 2). На открывшейся странице нажмите кнопку «Очистить кэш Magento» (рисунок 1, цифра 3).

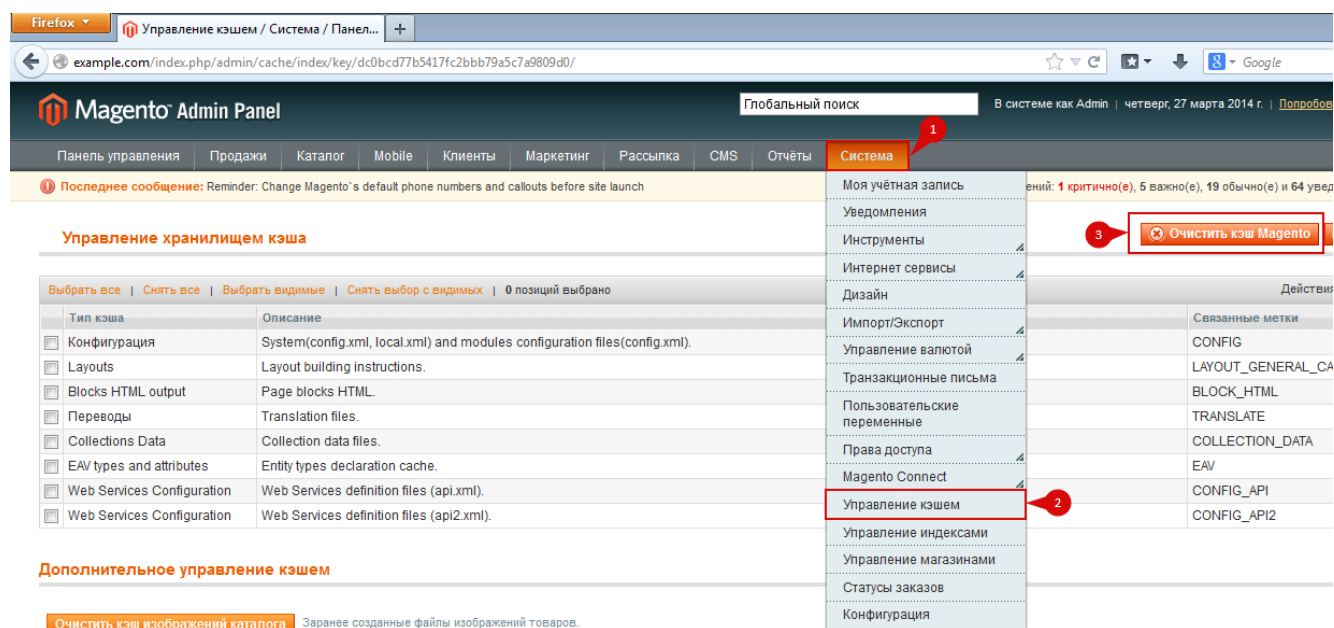


Рисунок 1. Очистка кэша Magento

В панели администрирования Magento перейдите в раздел «Система» (рисунок 2, цифра 1) и выберите пункт «Конфигурация» (рисунок 2, цифра 2).

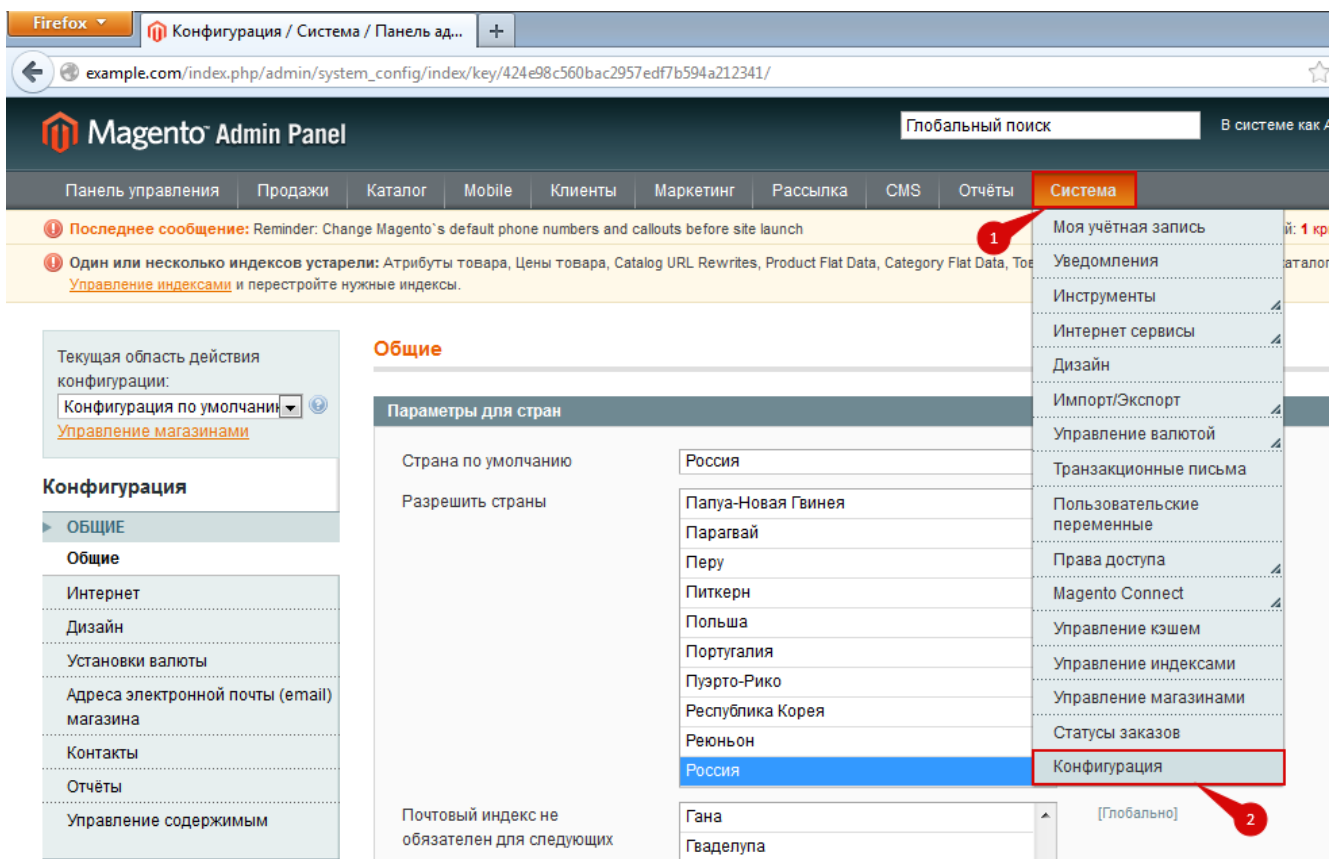


Рисунок 2. Конфигурация Magento

В конфигурации найдите раздел «Продажи» (рисунок 3, цифра 1) и выберите пункт «Методы оплаты» (рисунок 3, цифра 2).

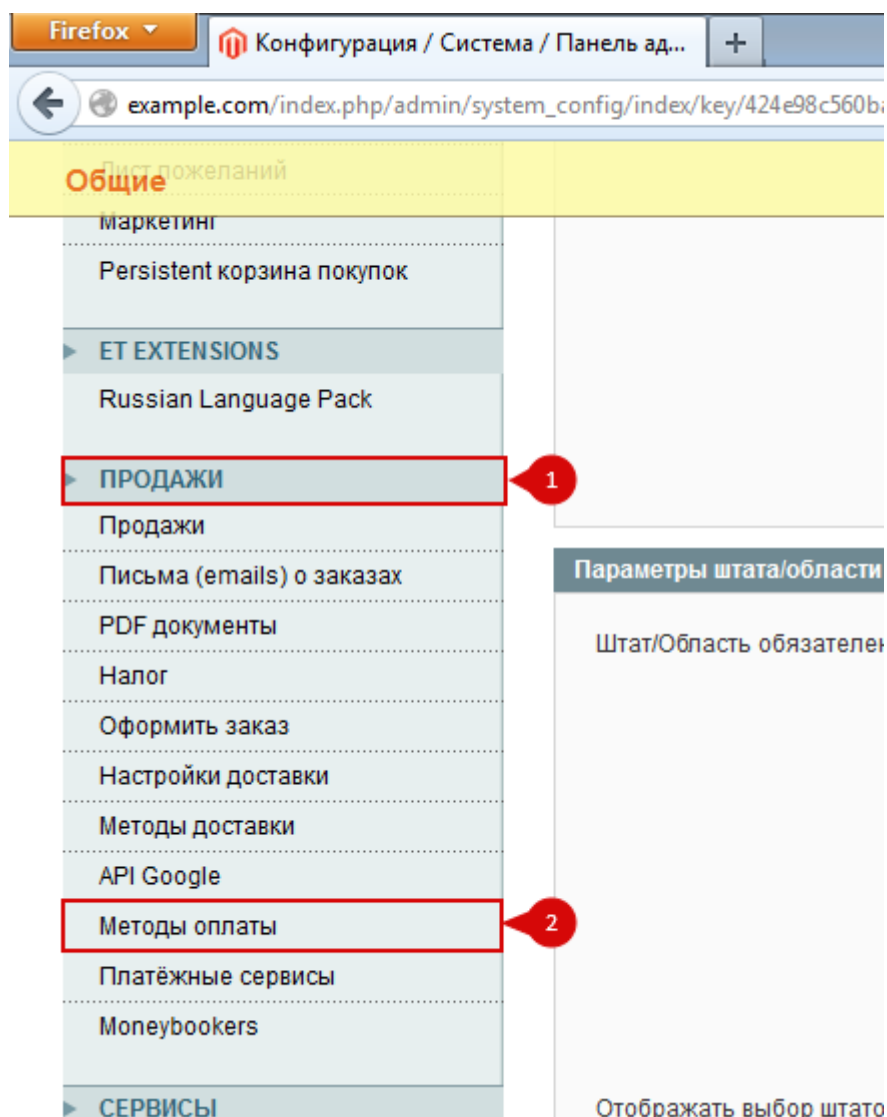


Рисунок 3. Методы оплаты

На открывшейся странице «Методы оплаты» найдите модуль «PayKeeper». Если он свернут, то нажмите на заголовок (рисунок 4, цифра 1). Произведите настройку модуля:

- поле «Включено»: «Да» (рисунок 4, цифра 2)
- в поле «Заголовок» введите желаемое название способа оплаты, например «Банковские карты» (рисунок 4, цифра 3)
- в поле «URL of payment form» введите адрес платежной формы, который Вам сообщит технический специалист PayKeeper, например, <http://pay.example.com/order/inline/> (рисунок 4, цифра 4)
- в поле «Secret key» введите ключ, который Вы указали в анкете "Настройка PayKeeper" в разделе 3, параметр 3.2.3 "secret_key" (рисунок 4, цифра 5).

Поля «URL for Success» «URL for Error» «URL for Postback/Notify» не следует изменять!

В поле «Устранение неполадок (debug)» следует устанавливать значение «Да» только по требованию технического специалиста PayKeeper.

Остальные поля Вы можете настроить по желанию.

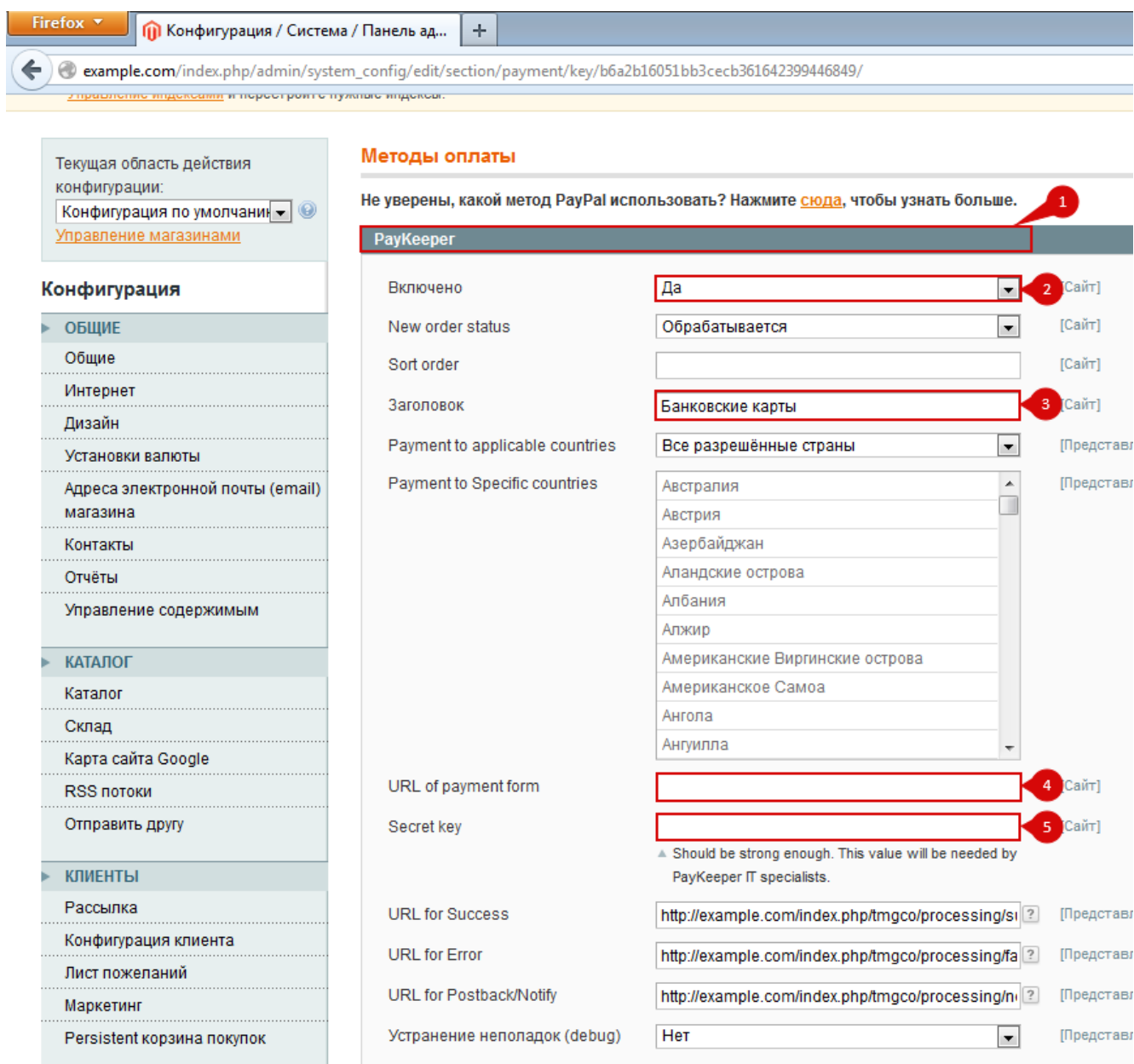


Рисунок 4. Настройка модуля PayKeeper

4. Заполните анкету «Настройка PayKeeper»

Заполните следующие параметры в анкете "Настройка PayKeeper":

Раздел 3, параметр 3.2.1 "post": <флаг установлен>

Раздел 3, параметр 3.2.2 "url ": http://Ваш_домен/index.php/tmgco/processing/notify/

Раздел 6, параметр 6.1 "backurl.success":

http://Ваш_домен/index.php/tmgco/processing/success/

Раздел 6, параметр 6.2 "error.backlink": http://Ваш_домен/index.php/tmgco/processing/failure/